

MOLDOVA

ÜLKE PROFİLİ



T.C.
Ticaret Bakanlığı
Uluslararası Anlaşmalar ve Avrupa Birliği
Genel Müdürlüğü

İçindekiler

1. GENEL BİLGİLER	3
2. GENEL EKONOMİK DURUM.....	6
3. DIŞ TİCARET	7
4. DOĞRUDAN YABANCI YATIRIMLAR.....	10
5. TÜRKİYE İLE TİCARET	11
6. EKLER.....	13

1. GENEL BİLGİLER

Başlıca Sosyal Göstergeler

Resmi Adı	Moldova Cumhuriyeti
Dili	Moldovaca (Resmi Dil), Rusça, Gagavuzca
Yönetim Biçimi	Parlamenter Cumhuriyet
Para Birimi	Moldova Leyi (MDL) (1 ABD Doları: 17,7 MDL)
Başkent	Chisinau (Kişinev)
Din ve İnançlar	Ortodoks (% 98), Yahudi (% 1,5), Diğer (% 0.5)
Yüzölçümü	33.843 km ²

Üyesi Olduğu Başlıca Uluslararası Kuruluşlar

ACCT, BIS (Uluslararası İmar Bankası), BSEC (Karadeniz Ekonomik İşbirliği), CCC (Gümrük İşbirliği Konseyi), CE (Avrupa Konseyi), CEI (Orta Avrupa Girişimi), CIS (Bağımsız Devletlerin Topluluğu), EAPC (Avrupa - Atlantik Ortaklık Konseyi), EBRD (Avrupa Yatırım ve Kalkınma Bankası), ECE (Birleşmiş Milletler Avrupa Ekonomik Komisyonu), FAO (Tarım ve Gıda Örgütü), IAEA (Uluslararası Atom Enerjisi Ajansı), IBRD (Uluslararası İmar ve Kalkınma Bankası), ICAO (Uluslararası Sivil Havacılık Örgütü), ICFTU (Uluslararası Serbest Ticaret Birlikleri Konfederasyonu), IDA (Uluslararası Kalkınma Birliği), IFAD (Uluslararası Tarımsal Kalkınma Fonu), IFC (Uluslararası Finansman Kurumu), ILO (Uluslararası Çalışma Örgütü), IMF (Uluslararası Para Fonu), Intelsat, Interpol (Uluslararası Polis Teşkilatı), IOC (Uluslararası Olimpiyat Komitesi), IOM (Uluslararası Göçmen Teşkilatı), ISO (Uluslararası Standartlar Örgütü), ITU (Uluslararası Haberleşme Birliği), OPCW (Kimyasal Silahları Yasaklama Organizasyonu), OSCE (Avrupa Güvenlik ve İşbirliği Örgütü), PFP (Barış için Ortaklık), UN (Birleşmiş Milletler), UNCTAD (Birleşmiş Milletler Ticaret ve Kalkınma Konferansı), UNESCO (Eğitim-Bilim ve Kültür Örgütü), UNIDO (Endüstriyel Kalkınma Örgütü), UPU (Dünya Posta Birliği), WHO (Dünya Sağlık Örgütü), WIPO (Dünya Fikri Mülkiyet Teşkilatı), WMO (Dünya Meteoroloji Örgütü), WToO (Dünya Turizm Örgütü), WTrO (Dünya Ticaret Örgütü)

Coğrafi Konum

Moldova 47' kuzey enlemleri ile 29' doğu boylamları arasında yer almaktadır. 33,851 km²'lik alanıyla dünyada 140. sırada bulunan Moldova Cumhuriyeti, Romanya ile 450 km, Ukrayna ile ise 940 km'lik bir kara sınırına sahiptir. Doğu Avrupa'da yer alan ve denize kıyısı bulunmayan Moldova'nın batısında Romanya, kuzey, güney ve doğusunda Ukrayna bulunmaktadır. BDT ülkeleriyle AB'ye son dönemde katılan eski doğu bloku ülkeleri arasında kalan ülkenin siyasi ve ekonomik yapısı coğrafi konumundan doğrudan etkilenmektedir.

Batı sınırı Prut Nehri kıyısınca oluşan Moldova nüfusunun büyük bölümü Dinyester ve Prut Nehirleri arasındaki bölgede yaşamaktadır. Doğu sınırını oluşturan Prut Nehri Karadenize'e dökülmeden önce Tuna Nehri'nin bir kolunu oluşturmaktadır.

Ülkenin büyük bölümü ovalıktır ve hiçbir bölgede yükselti 430 m'yi geçmemektedir. İklim olarak bölgeye göre daha ılıman bir iklim özelliği gösterir.

Siyasi ve İdari Yapı

1991 yılında Sovyetler Birliği'nin çöküşü sonrasında Moldova Sovyet Sosyalist Cumhuriyeti'yle aynı sınırlar dahilinde bağımsızlığını ilan etmiştir.

Dinyester nehrinin doğu kıyısındaki hatta uluslararası tanınırlık sağlayan Transdinyester Özerk bölgesi 1990 yılında defacto bağımsızlık ilan etmiş ve özerk yönetim altında devletle bağlarını korumaktadır. Uluslararası hukuk çerçevesinde Moldova Cumhuriyeti toprakları olarak kabul edilmesine rağmen, bugün itibariyle Dinyester Nehri'nin doğusunda kalan ve Transdinyester Bölgesi olarak adlandırılan 4,163 km²'lik coğrafya, Moldova Hükümetinin otoritesi altında bulunmamaktadır. Transdinyester Bölgesi, Moldova Cumhuriyeti ile arasında yaşanan sorunlar neticesinde yaşanan iç savaşın ardından bağımsızlığını ilan etmiş, fiili olarak kendisine ait Merkez Bankası, para birimi ve sınırları olan bir bölgedir.

Nüfus ve İstihdam

2025 yılında 2 milyon kişi ile dünyada 138. sırada yer alan Moldova nüfusunun 2030 yılında 2 milyon kişi olacağı tahmin edilmektedir. ([Hindistan 1. (1,5 milyar), Türkiye 18. (86 milyon)] (IMF-2025))

En büyük şehirleri başkent Chisinau (Kişinev) (664,700), Tiraspol (148,900), Beltsy (144,000)'dir. Ülkenin şehirleşme oranı % 47'dir.

Moldova nüfusunun yaş gruplarına göre dağılımı incelendiğinde;

0-14 yaş: % 15.5 (erkek 344,101/ kadın 325,995)

15-64 yaş: % 74 (erkek 1,550,386/ kadın 1,643,108)

65 yaş ve üstü: % 10.4 (erkek 164,512/ kadın 286,275) olduğu görülmektedir.

Moldova'da okuma yazma oranı %99,1 olup, kadınlarda bu oran % 99,7, erkeklerde ise % 98,6 olarak gerçekleşmektedir. Ülkenin istihdam rakamlarına bakıldığında işsizlik oranının % 3 olduğu görülmektedir. Bu oranda önümüzdeki yıllarda ciddi bir değişim beklenmemektedir.

Doğal Kaynaklar ve Çevre

Moldova'nın bölge ülkeleriyle kıyaslandığında oldukça küçük ve sınırlı bir madencilik sektörü vardır. Sektör genel anlamda endüstriyel mineral ürünler ile çimento, kil, alçı taşı, sanayi kumu, kireçtaşı, çakıl gibi ürünler etrafında oluşmaktadır.

Ülkede doğal kaynaklar bakımından yaşanan eksiklik bölge ülkeleriyle arasında önemli bir fark oluşturmakta ve kömür, doğal gaz, petrol gibi kaynaklar bakımından büyük oranda Rusya Federasyonu'ndan yapılan ithalata bağımlı bir konumda bulunmaktadır.

Ülkenin maden kaynakları bakımından en önemli üretimi, yapı ve inşaat malzemeleri üretmeye yönelik çimento, kimyasallar, cam üretimi ile gıda işleme sektöründe kullanılacak endüstriyel minerallerdir. Ülkede küçük miktarlarda demir cevheri, doğal gaz ve petrol kaynakları bulunmuş olsa da ekonomik bakımdan çıkarılmaya uygun bir nitelikte olmadığı bilinmektedir.

2011-2021 döneminde kişi başına düşen yenilenebilir ülke içi temiz su kaynakları azalmakta olan ülkeler arasında Moldova, %10 artış ile 34. sırada olup 2021 yılında sahip olduğu kişi başına düşen temiz su miktarı 624 m³'tür. [Dünya ortalaması %13 azalma, Türkiye %12 azalma ile 96. (Dünya Bankası-2021)]

2. GENEL EKONOMİK DURUM

Temel Ekonomik Göstergeler

	2024	2025	2026*	2027*	2028*	2029*	2030*	2031*
GSYİH (Nominal Fiyatlar milyar \$)	18,21	20,34	21,89	23,72	25,72	27,88	30,2	32,88
GSYİH Büyüme (Reel Fiyatlar -%)	0,3	2,4	1,9	3,2	3,7	3,6	3,6	3,5
Kişi Başına Düşen Milli Gelir (Nominal Fiyatlar- \$)	7 514	8 542	9 354	10 317	11 383	12 554	13 839	15 334
Tüketici Fiyat Enflasyonu (ort, %)	4,7	7,8	6,4	5,5	5	5	5	5
Cari İşlemler Dengesinin GSYİH'ya Oranı (%)	-16,5	-19,1	-21,9	-20,4	-19,1	-17,6	-16,5	-15,6
İşsizliğin Toplam İşgücüne Oranı (%)	4	3,8	3,8	3,6	3,5	3,5	3,5	3,5
Nüfus (milyon)	2,42	2,38	2,34	2,3	2,26	2,22	2,18	2,14
Devletin Genel Toplam Borçlanmasının GSYİH'ya Oranı (%)	38,8	36,6	39,3	40,8	41,7	42,3	42,5	42,5

Kaynak: IMF() Tahmini Veriler*

2026 yılında cari fiyatlara göre, 22 milyar dolar olacağı tahmin edilen GSYİH'nın 2027 yılında 24 milyar dolar olması beklenmektedir. (IMF-2026)

Moldova, cari fiyatlara göre, 2026 yılı itibariyle 190 ülke arasında dünyanın 131. büyük ekonomisidir. [ABD 1. (32 trilyon dolar), Türkiye 16. (2 trilyon dolar)] (IMF-2026)

2026 yılında sabit fiyatlara göre %1,9 oranında artması beklenen GSYİH'nin, 2027 yılında %3,2 oranında artacağı tahmin edilmektedir. (IMF-2026)

Cari fiyatlara göre Moldova, 2026 yılında 9 354 dolarlık kişi başına düşen milli gelir ile dünyada 97. sırada yer almaktadır. [Lihtenştayn 1. (226 809 \$), Türkiye 66. (19 018 \$)] (IMF-2026)

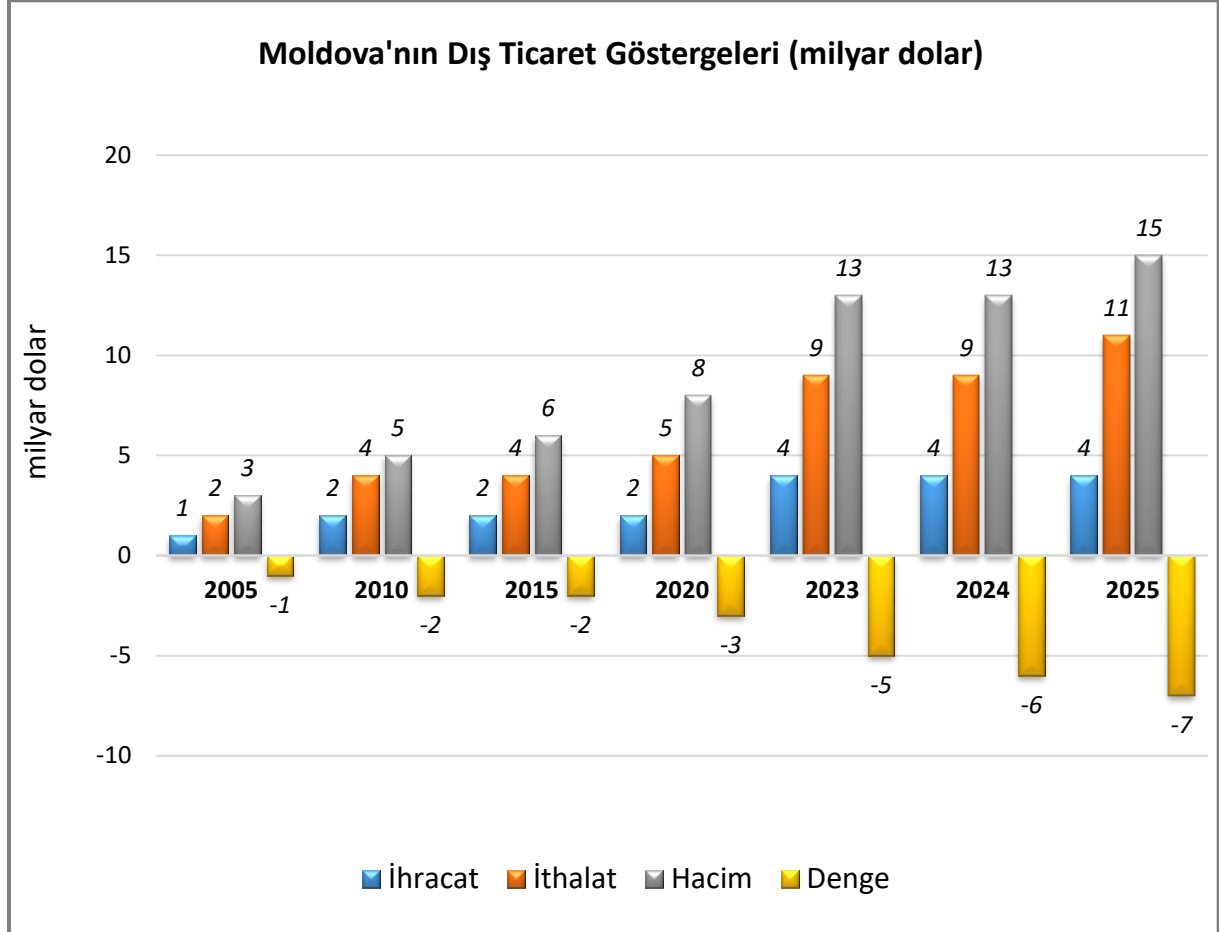
2026 yılında %6,4 olan tüketici fiyatlarına göre yıllık ortalama enflasyon oranının 2027 yılında %5,5 olacağı tahmin edilmektedir. (IMF-2026)

2026 yılında %21,85 oranında açık vereceği tahmin edilen cari işlemler dengesinin GSYİH'ya oranının, 2027 yılında da %20,39 oranında açık vermesi beklenmektedir. (IMF-2026)

3. DIŐ TİCARET

Genel Durum

Ülkenin DıŐ Ticareti

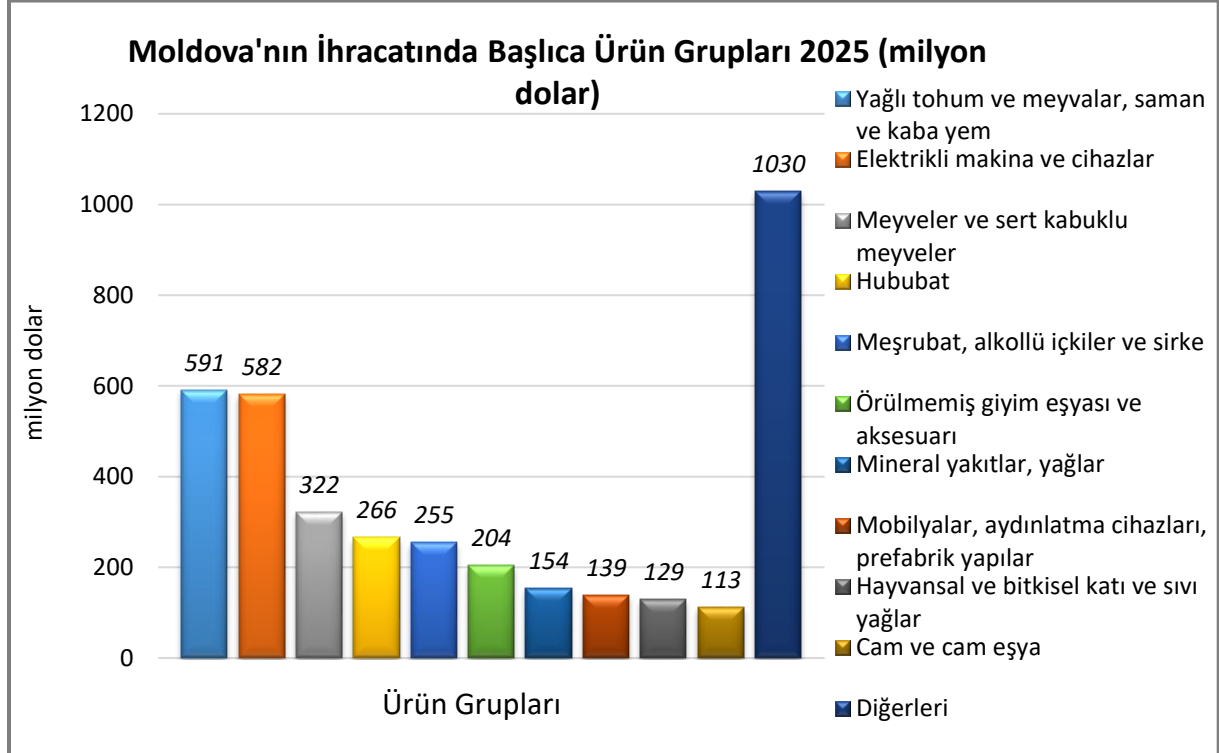


Kaynak: Trademap

2024 yılı rakamları değerlendirildiğinde Moldova'nın toplam dış ticaret hacminin 13 milyar dolar olarak gerçekleştiği görülmektedir. 2025 yılında ülkenin ihracatı 4 milyar dolar, ithalatı ise 11 milyar dolar olarak gerçekleşmiştir.

Başlıca Ürünler İtibarı ile Dış Ticaret

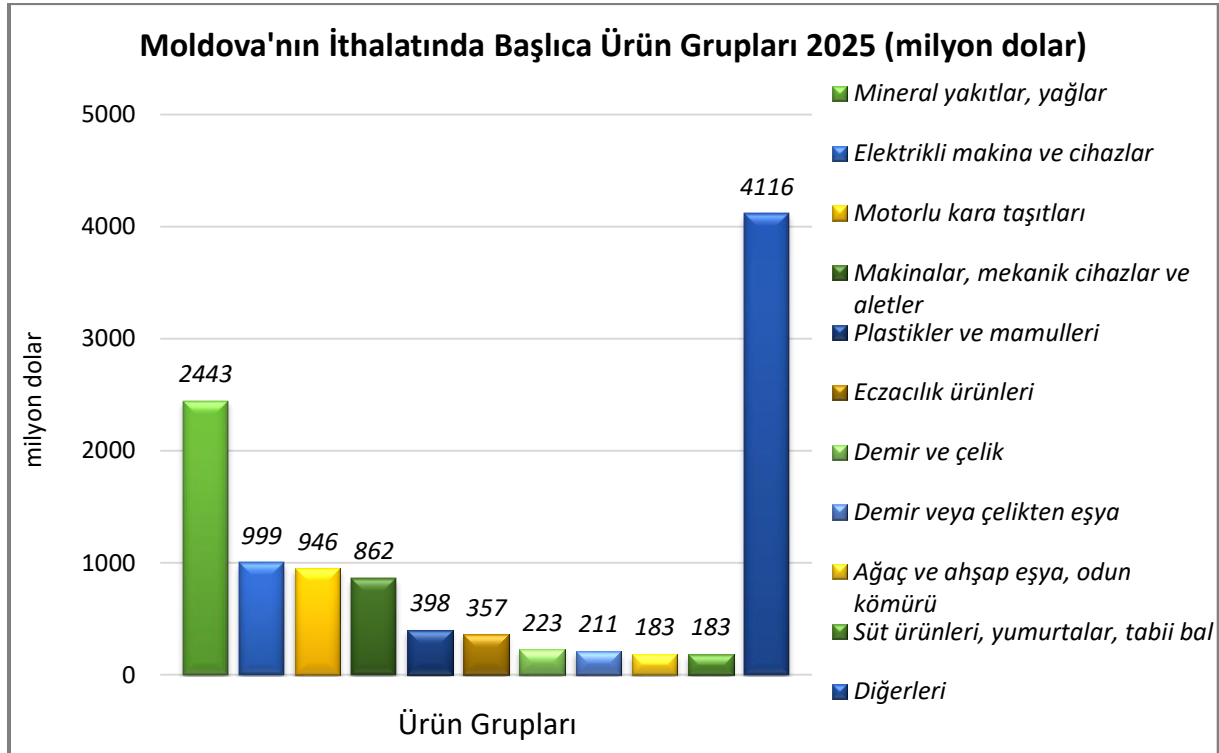
İhracat



Kaynak: Trademap

[Detaylı tablo için tıklayınız](#)

İthalat



Kaynak: Trademap

[Detaylı tablo için tıklayınız](#)

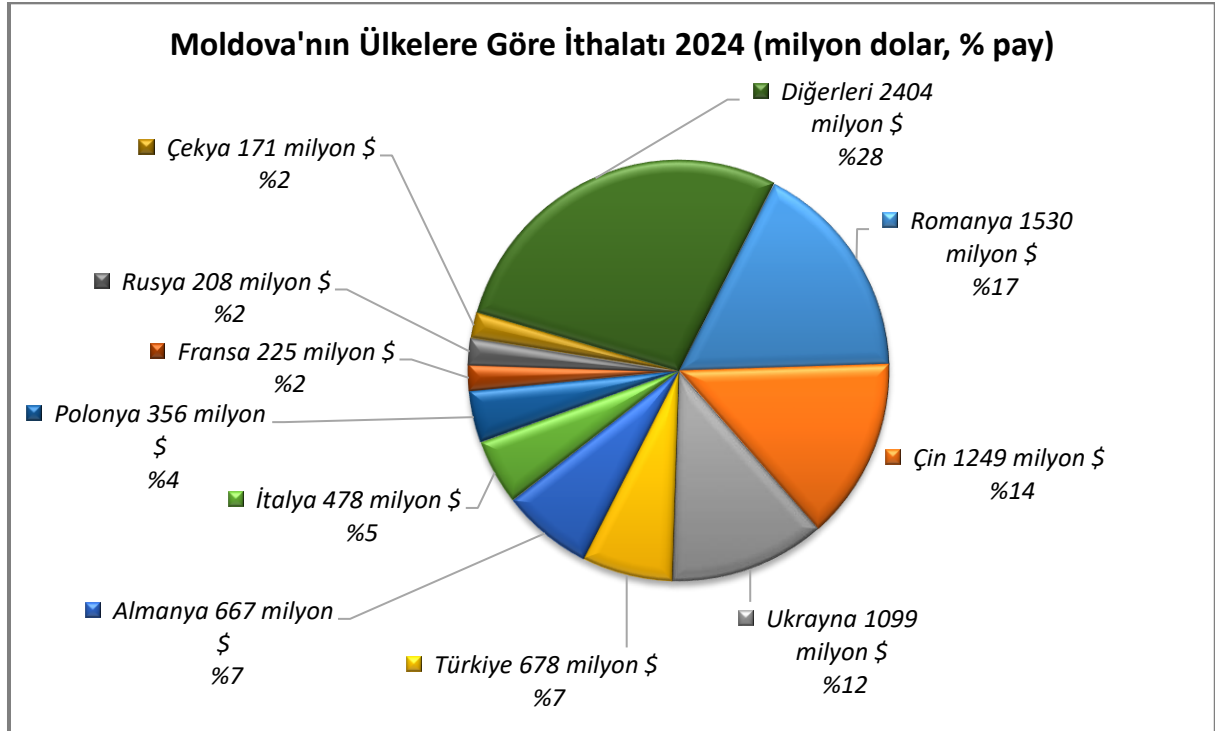
Başlıca Ülkeler İtibarı ile Dış Ticaret

İhracat



Kaynak: Trademap [Detaylı tablo için tıklayınız](#)

İthalat



Kaynak: Trademap [Detaylı tablo için tıklayınız](#)

4. DOĐRUDAN YABANCI YATIRIMLAR

Dođrudan Yabancı Yatırımların Görünümü

Moldova, 2023 yılında 428 milyon dolar ile doğrudan yabancı yatırım çeken ülkeler arasında 128. sıradadır. [ABD 311 milyar dolar ile 1. Türkiye 10 milyar dolar ile 31. (UNCTAD-2025)]

2021-2023 döneminde toplam doğrudan yabancı yatırım miktarı 1 milyar dolar olan Moldova, 2023 yılında 6 milyar dolarlık toplam yabancı sermaye stođu ile dünyada 145. sıradadır. [ABD 13 trilyon dolar ile 1. Türkiye 157 milyar dolar ile 43. (UNCTAD-2025)]

2022 yılı insani gelişmişlik endeksine göre dünyada 193 ülke arasında Moldova 86. sıradadır. (İsviçre 1. Türkiye 45.) (UN-2025)

2024 yılı ekonomik serbestlik endeksine göre Moldova, dünyada 176 ülke arasında 99. sıradadır. (Singapur 1. Türkiye 102.) (The Heritage Foundation-2025)

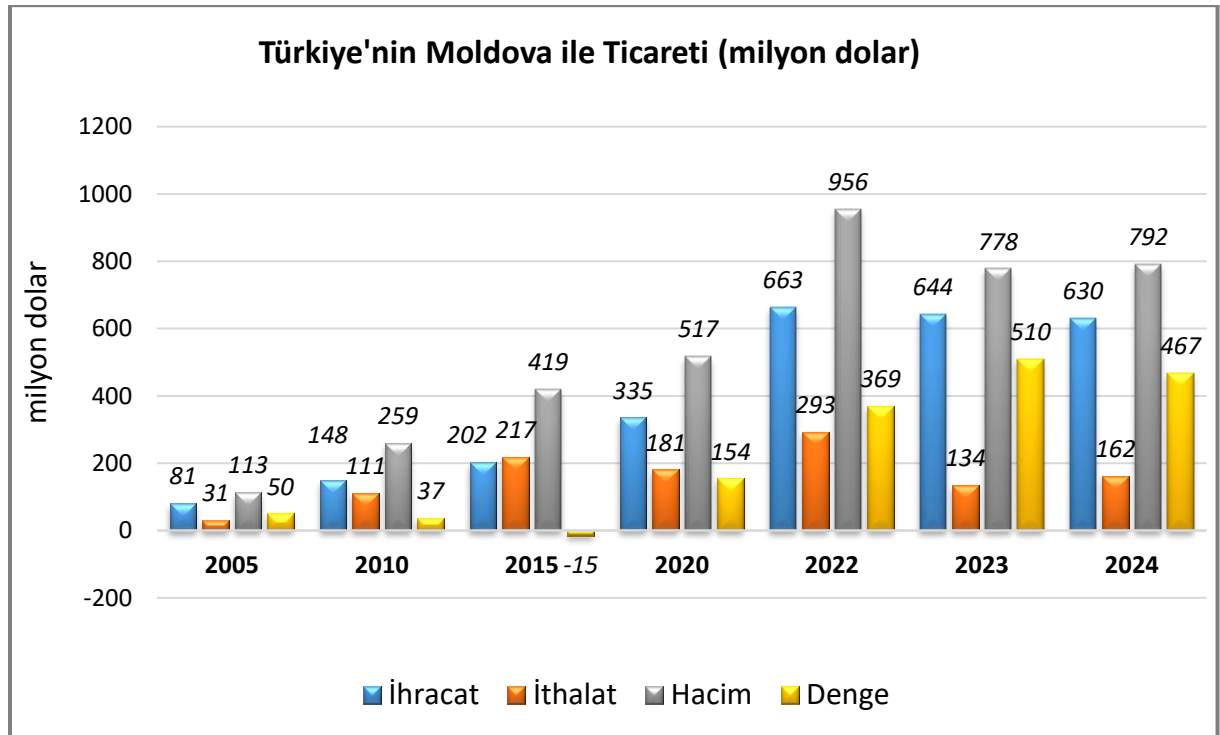
Küresel rekabetçilik açısından 2019 yılı verilerine göre dünyadaki 141 ülke arasında Moldova 86. sıradadır. (Singapur 1. Türkiye 61.) (World Economic Forum-2025)

5. TÜRKİYE ile TİCARET

Genel Durum

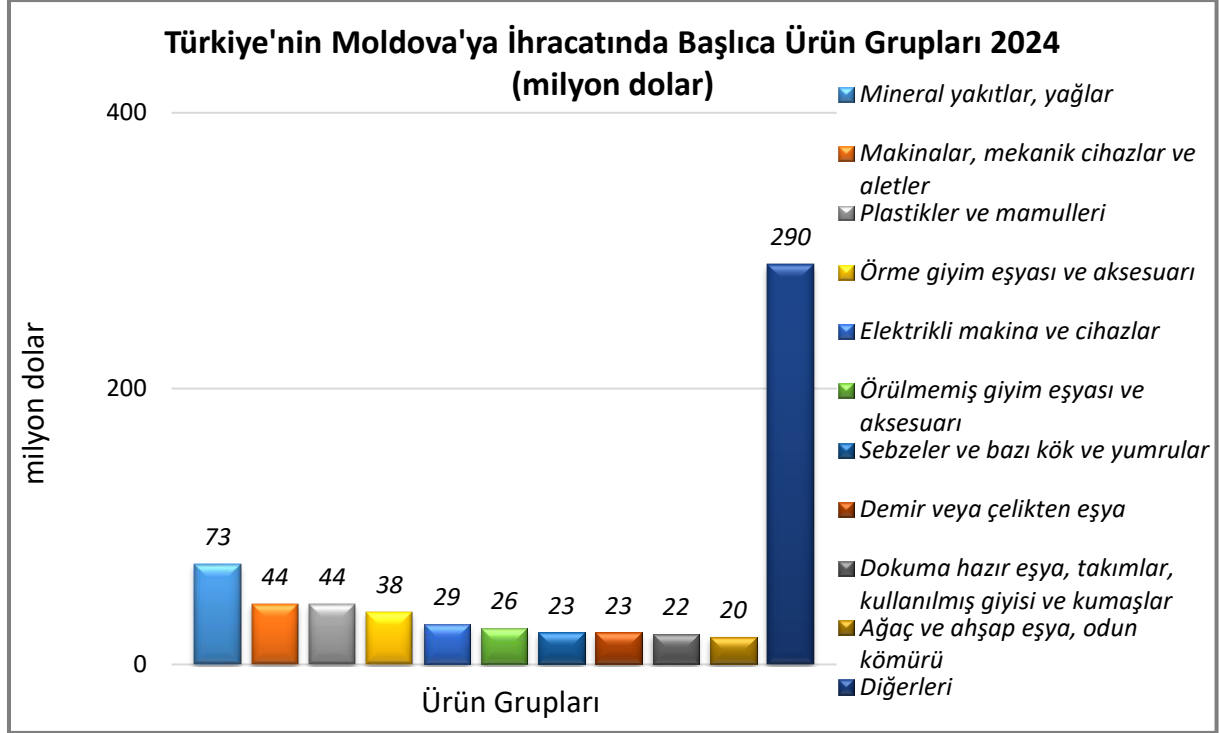
2024 yılında ülkeye ihracatımız 630 milyon dolardır. Ülkeden ithalatımız ise 162 milyon dolardır.

Türkiye-Moldova Dış Ticareti



Kaynak: Trademap

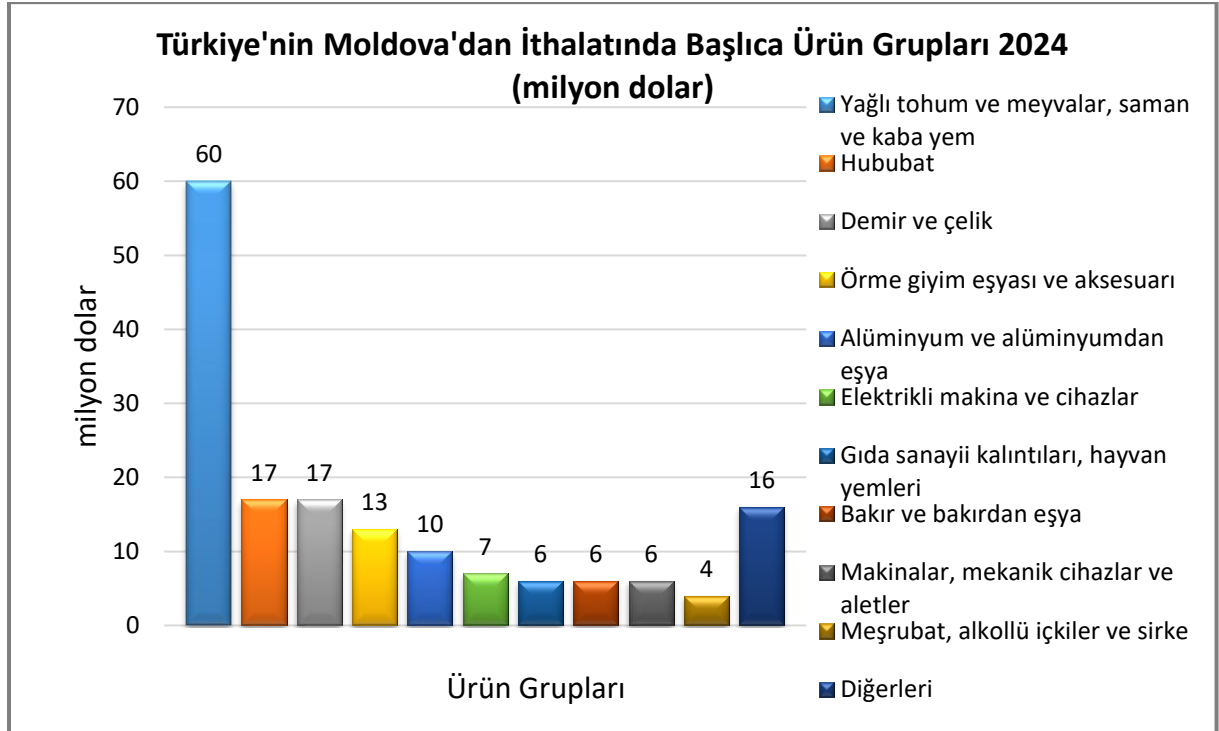
Türkiye'nin Moldova'ya İhracatında Başlıca Ürünler



Kaynak: Trademap

[Detaylı tablo için tıklayınız](#)

Türkiye'nin Moldova'dan İthalatında Başlıca Ürünler



Kaynak: Trademap

[Detaylı tablo için tıklayınız](#)

EKLER:***EK-1: Moldova'nın İhracatında Başlıca Ürünler (bin dolar)***

Sıra	GTİP	ÜRÜNLER (İlk 15)	2022	2023	2024	Pay (%, 2024)	Değişim (%, 2023- 2024)
TOPLAM İHRACAT (Diğerleriyle)			4 332 145	4 048 617	3 555 062	100	-12,2
1.	8544	İzole edilmiş teller, kablolar ve diğer elektrik iletkenler; tek tek kaplanmış liflerden oluşan fiber optik kablolar	475 573	547 996	508 439	14,3	-7,2
2.	1206	Ayçiçeği tohumu	336 347	138 739	305 910	8,6	120,5
3.	1001	Buğday ve mahlut	58 101	223 764	197 725	5,6	-11,6
4.	2204	Taze üzüm şarabı (kuvvetlendirilmiş şaraplar dahil) ve üzüm şırası	126 677	137 490	143 506	4	4,4
5.	2710	Petrol yağları ve bitümenli minerallerden elde edilen yağlar	559 450	397 716	135 580	3,8	-65,9
6.	1512	Ayçiçeği, aspir, pamuk tohumu yağları ve bunların fraksiyonları (kimyasal olarak değiştirilmemiş)	367 976	242 433	113 344	3,2	-53,2
7.	2009	Meyve ve sebze suları	69 161	71 981	95 543	2,7	32,7
8.	9401	Oturmaya mahsus mobilyalar ve bunların aksam ve parçaları	108 737	104 591	91 078	2,6	-12,9
9.	808	Elma, armut ve ayva (taze)	90 974	62 805	75 991	2,1	21
10.	809	Kayısı, kiraz, şeftali, erik ve çakal eriği (taze)	33 750	69 102	72 238	2	4,5
11.	1005	Mısır	339 823	144 089	66 588	1,9	-53,8
12.	2716	Elektrik enerjisi	21 930	45 723	63 829	1,8	39,6
13.	7010	Camdan damacana, şişe, kavanoz, çanak, ilaç tüpleri, serum ampülleri ve diğer kaplar	85 868	80 687	61 754	1,7	-23,5
14.	806	Üzümler (taze/kurutulmuş)	42 778	66 303	60 877	1,7	-8,2
15.	3004	Tedavide veya korunmada kullanılmak üzere hazırlanan ilaçlar (dozlandırılmış)	44 029	41 820	51 248	1,4	22,5

Kaynak: Trademap-direcdata/Moldova

EK-2: Moldova'nın İthalatında Başlıca Ürünler (bin dolar)

Sıra	GTİP	ÜRÜNLER	2022	2023	2024	Pay (% 2024)	Değişim (%, 2023- 2024)
TOPLAM İTHALAT (Diğerleriyle)			9 218 982	8 673 672	9 065 188	100	4,5
1.	2710	Petrol yağları ve bitümenli minerallerden elde edilen yağlar	1 501 315	1 273 880	940 515	10,4	-26,2
2.	8703	Otomobiller	333 404	402 849	485 797	5,4	20,6
3.	2711	Petrol gazları ve diğer gazlı hidrokarbonlar	850 496	581 609	457 108	5	-21,4
4.	3004	Tedavide veya korunmada kullanılmak üzere hazırlanan ilaçlar (dozlandırılmış)	240 758	262 791	286 390	3,2	9
5.	8544	İzole edilmiş teller, kablolar ve diğer elektrik iletkenler; tek tek kaplanmış liflerden oluşan fiber optik kablolar	211 825	222 575	215 995	2,4	-3
6.	8517	Telefon cihazları, ses, görüntü veya diğer bilgileri almaya veya vermeye mahsus diğer cihazlar	132 068	161 944	176 537	1,9	9
7.	2716	Elektrik enerjisi	152 529	57 175	127 662	1,4	123,3
8.	8708	Karayolu taşıtları için aksam ve parçalar	68 873	81 587	92 236	1	13,1
9.	8536	Gerilimi 1000 voltu geçmeyen elektrik devresi teçhizatı (anahtarlar, röleler, sigortalar, fişler, kutular vb)	75 551	92 423	87 812	1	-5
10.	8471	Otomatik bilgi işlem mak. bunlara ait birimler; manyetik veya optik okuyucular, verileri koda dönüştüren ve işleyen mak.	78 416	67 459	83 481	0,9	23,8
11.	8701	Traktörler	128 802	87 978	80 665	0,9	-8,3
12.	8418	Buzdolapları, dondurucular ve diğer soğutucu ve dondurucu cihazlar ve ısı pompaları	42 773	47 520	77 535	0,9	63,2
13.	3808	Haşarat öldürücü, dezenfekte edici, zararlıları yok edici,sürgünleri önleyici, bitkilerin büyümesini düzenleyici ürünler	96 935	87 580	76 383	0,8	-12,8
14.	7308	Demir veya çelikten inşaat ve inşaat aksamı, inşaatta kullanılmak üzere hazırlanmış demir veya çelikten sac, çubuk, vb.	41 589	42 195	64 263	0,7	52,3
15.	3402	Yıkama, temizleme müstahzarları (sabunlar hariç)	46 452	52 552	62 983	0,7	19,8

Kaynak: Trademap-direcdata/Moldova

EK-3: Moldova'nın Ülkelere Göre İhracatı (bin dolar)

Sıra	Ülke	2022	2023	2024	Pay (%) (2024)	Değişim (%) (2023-2024)
TOPLAM İHRACAT (Diğerleriyle)		4 332 145	4 048 617	3 555 062	100	-12,2
1.	Romanya	1 240 798	1 420 815	1 159 171	32,6	-18,4
2.	Ukrayna	720 033	595 303	329 103	9,3	-44,7
3.	İtalya	331 143	260 021	238 729	6,7	-8,2
4.	Çekya	104 112	160 919	217 852	6,1	35,4
5.	Türkiye	304 925	142 318	212 732	6	49,5
6.	Almanya	230 789	221 316	170 808	4,8	-22,8
7.	Polonya	122 380	133 582	153 445	4,3	14,9
8.	Rusya	190 091	144 097	117 708	3,3	-18,3
9.	Bulgaristan	142 131	86 136	113 060	3,2	31,3
10.	ABD	51 493	61 636	90 226	2,5	46,4
11.	Beyaz Rusya	81 161	84 064	78 567	2,2	-6,5
12.	Yunanistan	33 042	40 050	66 394	1,9	65,8
13.	Hollanda	64 271	47 328	51 212	1,4	8,2
14.	Mısır	7 901	20 243	37 638	1,1	85,9
15.	Fransa	37 930	39 630	35 075	1	-11,5

Kaynak: Trademap-direcdata/Moldova

EK-4: Moldova'nın Ülkelere Göre İthalatı (bin dolar)

Sıra	Ülke	2022	2023	2024	Pay (%, 2024)	Değişim (%, 2023- 2024)
TOPLAM İTHALAT (Diğerleriyle)		9 218 982	8 673 672	9 065 188	100	4,5
1.	Romanya	1 647 485	1 300 058	1 530 438	16,9	17,7
2.	Çin	947 165	1 017 546	1 248 674	13,8	22,7
3.	Ukrayna	853 786	1 076 248	1 099 123	12,1	2,1
4.	Türkiye	661 242	740 852	677 686	7,5	-8,5
5.	Almanya	578 097	617 877	666 676	7,4	7,9
6.	İtalya	438 551	470 507	477 694	5,3	1,5
7.	Polonya	302 837	317 002	355 527	3,9	12,2
8.	Fransa	177 616	216 904	225 283	2,5	3,9
9.	Rusya	1 145 272	321 643	208 458	2,3	-35,2
10.	Çekya	138 269	165 516	171 268	1,9	3,5
11.	Macaristan	178 622	181 360	170 040	1,9	-6,2
12.	Bulgaristan	147 523	146 954	154 633	1,7	5,2
13.	İspanya	105 527	120 634	144 582	1,6	19,9
14.	ABD	134 470	122 911	135 266	1,5	10,1
15.	Japonya	73 894	99 590	108 609	1,2	9,1

Kaynak: Trademap-direcdata/Moldova

Ek-5: Türkiye 'nin Moldova'ya İhracatında Başlıca Ürünler (bin dolar)

Sıra	GTİP	ÜRÜNLER	2022	2023	2024	Pay (% 2024)	Değişim (%, 2023- 2024)
TOPLAM İHRACAT (Diğerleriyle)			662 647	644 176	629 706	100	-2,2
1.	2710	Petrol yağları ve bitümenli minerallerden elde edilen yağlar	162 282	132 044	69 690	11,1	-47,2
2.	3004	Tedavide veya korunmada kullanılmak üzere hazırlanan ilaçlar (dozlandırılmış)	21 892	26 897	19 167	3	-28,7
3.	7113	Mücevherci eşyası ve aksamı (kıymetli metallere veya kıymetli metallere kaplama metallere)	8 854	10 785	18 983	3	76
4.	702	Domates (taze/soğutulmuş)	10 380	14 455	13 957	2,2	-3,4
5.	805	Turunçgiller (taze/kurutulmuş)	11 981	13 474	13 190	2,1	-2,1
6.	6307	Diğer hazır eşya (elbise patronları dahil)	15 570	13 793	13 112	2,1	-4,9
7.	4411	Ağaçtan veya diğer odunsu maddelerden lif levhalar	6 793	11 168	12 781	2	14,4
8.	4011	Kauçuktan yeni dış lastikler	10 633	8 391	11 455	1,8	36,5
9.	6204	Kadınlar ve kız çocuk için takım elbise, takım, ceket, blazer, elbise, etek, pantolon etek, vb.(yüzme kıyafetleri hariç)	6 587	8 055	9 887	1,6	22,7
10.	9403	Diğer mobilyalar ve bunların aksam ve parçaları	7 468	7 040	8 815	1,4	25,2
11.	3402	Yıkama, temizleme müstahzarları (sabunlar hariç)	3 989	5 969	8 630	1,4	44,6
12.	6109	Tişörtler, fanilalar, atletler, kaşkorseler ve diğer iç giyim eşyası (örme)	9 506	7 705	8 483	1,3	10,1
13.	6110	Kazak, süveter, hırka, yelek vb. eşya (örme)	8 434	6 636	8 478	1,3	27,8
14.	6006	Diğer örme mensucat	10 768	9 759	8 252	1,3	-15,4
15.	7208	Demir veya alaşımsız çelikten yassı hadde ürünleri (genişlik >= 600 mm)	4 494	2 256	8 143	1,3	260,9

Kaynak: Trademap-direcdata/Türkiye

Ek-6: Türkiye' nin Moldova'dan İthalatında Başlıca Ürünler (bin dolar)

Sıra	GTİP	ÜRÜNLER	2022	2023	2024	Pay (% 2024)	Değişim (%, 2023- 2024)
TOPLAM İTHALAT (Diğerleriyle)			293 409	133 804	162 225	100	21,2
1.	1206	Ayçiçeği tohumu	88 318	17 097	59 669	36,8	249
2.	7204	Dökme demirin, demirin veya çeliğin döküntü ve hurdaları veya bunların eritilmesi ile elde dilmiş külçeler	18 183	6 641	17 232	10,6	159,5
3.	7602	Aluminyum döküntü ve hurdaları	13 084	9 164	9 706	6	5,9
4.	1001	Buğday ve mahlut	23 780	32 791	9 620	5,9	-70,7
5.	1005	Mısır	87 102	6 065	7 202	4,4	18,7
6.	7404	Bakır döküntü ve hurdaları	8 545	5 681	6 128	3,8	7,9
7.	6109	Tişörtler, fanilalar, atletler, kaşkorseler ve diğer iç giyim eşyası (örme)	3 399	3 275	6 032	3,7	84,2
8.	6110	Kazak, süveter, hırka, yelek vb. eşya (örme)	5 245	3 233	4 767	2,9	47,4
9.	8544	İzole edilmiş teller, kablolar ve diğer elektrik iletkenler; tek tek kaplanmış liflerden oluşan fiber optik kablolar	8	127	4 538	2,8	3473,2
10.	2303	Nişastacılık, şeker pancarı, şeker ve içki sanayinin artık ve posaları	8 143	4 636	4 237	2,6	-8,6
11.	8413	Sıvılar için pompalar (ölçü tertibatı olsun olmasın) ve sıvı elevatörleri	1 378	1 484	3 641	2,2	145,4
12.	2204	Taze üzüm şarabı (kuvvetlendirilmiş şaraplar dahil) ve üzüm şırası	2 913	3 715	2 688	1,7	-27,6
13.	8503	Sadece veya esas itibarıyla 85.01 veya 85.02 pozisyonlarındaki makinalarda kullanılmaya elverişli aksam ve parçalar	7	363	1 696	1	367,2
14.	9032	Otomatik kontrol ve ayar alet ve cihazları	0	378	1 547	1	309,3
15.	2306	Bitkisel yağların üretiminden (23.04-05' hariç)arta kalan küspe ve katı atıklar	58	63	1 542	1	2347,6

Kaynak: Trademap-direcdata/Türkiye